



# INSPIRATION

Belægning  
og støttemure

# Indhold

---

## BELÆGNING

### MODERN

Nordic Line fliser .....	6
--------------------------	---

### URBAN

Euro-line .....	16
Hacienda .....	18
Plaza .....	20
Caliza .....	22
Kopsten .....	24

### CLASSIC

Herregårdssten .....	28
Hjertingsten .....	36
Kantafgrænsning .....	38
Slotssten .....	40
Ø-Holm .....	44

### GREEN

Græsarmering .....	48
--------------------	----

## STØTTEMURE

### MODERN

Nordic Trend Wall .....	52
Nordic Wall .....	54
L-støttemur .....	56
Trappetrin .....	58

### URBAN

Royal .....	64
Havesten .....	66
Nordic Block .....	68

### CLASSIC

Super 8 .....	72
BB-Mur .....	74
Lock-Block .....	76
Lock-Block XL .....	78
Tensar Wall® .....	80
Maxi-Block .....	84
Scanstone® .....	86

### DIVERSE

Tegn dit haveprojekt .....	88
Tjekliste .....	94
Råd og vejledning .....	95

Vi inspirerer til spændende løsninger, som kan tilpasses de ønsker, du har til dit udemiljø.

Dit udemiljø er nemlig mere en blot en terrasse eller en indkørsel. Det er en del af hele dit hjem og skal gerne bidrage til, at det er et sted, som fungerer rent praktisk, og som giver dig de rammer, du trives godt i.

**God inspirationstur rundt i vores verden af sten.**

**INSPIRATION #2**

## SYMBOLER



Kan anvendes til persontrafik



Kan anvendes til personbiler

# MODERN

Nordic Line fliserne i MODERN-serien er det flotte holdbare valg til din udendørs belægning. Og trenden går mod store fliser, når terrassen skal anlægges.

De store fliser giver et roligt, stilrent og tidløst udtryk. En gammel kending, som ikke går af mode.



# MODERN NORDIC LINE FLISER

## STØRRELSER

15 x 60	30 x 30	40 x 40	60 x 90
20 x 20	30 x 60	40 x 80	60 x 60
20 x 40	30 x 90	45 x 90	90 x 90
25 x 50	30 x 120	50 x 50	90 x 120

## FARVER



Grå

Koks

## ANVENDELSE



## PASSER TIL →

Nordic Trend Wall side 52  
 Nordic Wall side 54  
 Royal side 64



Modul 40



Modul 60



Øverst: Modul 30  
 Venstre: Modul 30  
 Højre: Modul 30





Øverst: Modul 30  
Venstre: Modul 30  
Nederst: Modul 30  
Højre: Modul 40

Modsatte side: Modul 30



Øverst: Modul 40  
Nederst: Kopsten 10 x 10



Øverst: Modul 40  
Venstre: Modul 30  
Højre: Modul 30

Modsatte side: Modul 40

# URBAN

Vælg en belægning, så der er god sammenhæng mellem hus og udemiljø. Med URBAN serien får du en følelse af eksklusivitet.

Serien er inspireret fra syden, og hver sten har sit eget unikke udtryk.

Fliserne har en spændende ujævn struktur.

URBAN giver dig mulighed for at skabe en helt speciel belægning.





# URBAN EURO-LINE

## STØRRELSER

40 x 40  
60 x 60

## FARVER



Perla



Carbona

## ANVENDELSE



## PASSER TIL →

Nordic Trend Wall  
Nordic Wall

side 52  
side 54



# URBAN HACIENDA

## STØRRELSER

Flere formater (sammenhengende)

## FARVER



Gråmix



Gulmix

## ANVENDELSE



## PASSER TIL →

Nordic Trend Wall  
Nordic Wall

side 52  
side 54



# URBAN PLAZA

STØRRELSER  
40 x 60

FARVER



Koks

ANVENDELSE



PASSER TIL →

Nordic Trend Wall  
Nordic Wall

side 52  
side 54



# URBAN CALIZA

STØRRELSER  
60 x 60

FARVER



Onyx

ANVENDELSE



PASSER TIL →

Nordic Trend Wall  
Nordic Wall

side 52  
side 54




# URBAN KOPSTEN

## STØRRELSER

10 x 10 fas og brud  
14 x 14 brud

Brud: Afslåede kanter  
Fas: Affasede kanter

## FARVER



Grå

Koks

## ANVENDELSE



## PASSER TIL →

BB-Mur side 74  
Lock-Block side 76  
Tensar Wall® side 80  
Scanstone® side 86



Kopsten 14 x 14, brud



Modul 40 med 10 x 10 kopsten, fas



Modul 30 med kopsten, fas

# CLASSIC

Der er rigtig mange belægningssten at vælge imellem. Små, store, næsten runde, firkantede og rektangulære.

Vigtigst er, at du vælger den belægningssten, som passer til dit hus og din byggestil.

CLASSIC-serien er oplagt til kreative løsninger med stor variation i læggemønstre.



# CLASSIC HERREGÅRDSSTEN

## STØRRELSER

14 x 14 brud og fas  
14 x 21 brud

10,5 x 14 brud  
21 x 28 brud og fas, MEGA  
28 x 28 brud

Brud: Afslåede kanter  
Fas: Affasede kanter

## FARVER



Grå    Gråmix    Koks    Gylden    Nougat    Rødmix

## ANVENDELSE



## PASSER TIL →

BB-Mur    side 74  
Lock-Block    side 76  
Tensar Wall®    side 80  
Scanstone®    side 86



Herregårdssten, 14 x 21



Øverst: Herregårdssten, 14 x 21  
Venstre: Herregårdssten MEGA 21 x 28  
Højre: Herregårdssten 14 x 21







Øverst højre: Herregårdssten 14 x 21  
Øverst venstre: Herregårdssten 14 x 21  
Midt: Herregårdssten 14 x 21  
Nederst: Herregårdssten Flexline  
Modsatte side: Herregårdssten 14 x 21





Øverst: Herregårdssten 14 x 21  
 Venstre: Herregårdssten MEGA 14 x 28  
 Højre midt: Herregårdssten 14 x 14  
 Højre nederst: Herregårdssten 14 x 14  
 Modsatte side: Herregårdssten 28 x 28





Højre: Herregårdssten, koks og gylden  
Venstre: Herregårdssten, rødmix  
Nederst: Herregårdssten, grå

# CLASSIC HJERTINGSTEN

## STØRRELSER

14 x 10,5  
14 x 14  
14 x 21

## FARVER



Grå      Gråmix      Koks      Rødmix

## ANVENDELSE



## PASSER TIL →

Nordic Trend Wall	side 52
Nordic Wall	side 54
Royal	side 64
Nordic Block	side 68



Hjertingsten, 14 x 14



Øverst: Flise modul 30 og hjertingsten, 14 x 21  
Venstre: Hjertingsten, 14 x 21  
Højre: Hjertingsten, 14 x 21



# CLASSIC KANTAFGRÆNSNING

## STØRRELSER

14 x 21 x 14 fas og brud  
17,5 x 35 x 14 fas og brud  
21 x 42 x 14 brud

Brud: Afslåede kanter  
Fas: Affasede kanter

## FARVER




Grå Gråmix Koks

## ANVENDELSE

Kan bruges til afgrænsning mellem belægning, græsplæne, højbede samt til afgrænsning for robotplæneklipper og som lave støttemure.

## PASSER TIL →

Nordic Line fliser side 6  
Herregårdssten side 28  
Hjertingsten side 36



# CLASSIC SLOTSSTEN

## STØRRELSER

10 x 20  
10 x 30  
10 x 60 x 17,5 (kantafrænsning)

## FARVER



Grå      Koks

## ANVENDELSE




## PASSER TIL →

Royal      side 64  
Nordic Block      side 68  
Tensor Wall®      side 80




Slotssten, grå



Slotssten, grå



Slotsten



Øverst: Slotsten  
Venstre: Slotsten, kantafgrænsning  
Højre: Slotsten, grå og koks

# CLASSIC Ø-HOLM

STØRRELSER  
Asymetrisk

FARVER



Grå    Gråmix    Koks    Gylden    Nougat    Rødmix

ANVENDELSE



PASSER TIL →

Royal                    side 64  
Nordic Block        side 68  
Tensor Wall®        side 80



# GREEN

Få vandet drænet væk fra belægningen med vores GREEN-serie.

En serie af permable-sten som lader vandet sive hurtigt væk fra din indkørsel, og som sikrer, at kloaken ikke overbelastes.





# GREEN GRÆSARMERING

## STØRRELSER

- 22,5 x 22,5 - 10% græsareal
- 22,2 x 22,2 - 25% græsareal
- 21 x 21 - 75% græsareal
- 20 x 20 - 75% græsareal
- 40 x 30 - 32% græsareal

## FARVER




Grå

## ANVENDELSE



Græsarmering G75



Græsarmering G25



# MODERN STØTTEMURE

Støttemure skal inspirere og give et udtryk, der falder i et med resten af dit hjem.

Se også hvilke sten, der passer til din støttemur i MODERN-serien. En flot stil med rene lige linjer.

Nordic Trend Wall



# MODERN NORDIC TREND WALL


## STØRRELSER

Murblok  
90 x 18 x 8

Antal pr. m<sup>2</sup>: 13,89 stk.

Topplade  
90 x 18 x 5,5

## FARVER



Grå

Koks

## PASSER TIL →

Nordic Line fliser  
Modul 30, 40, 50, 60 og 90

side 6



# MODERN NORDIC WALL


## STØRRELSER

Murblok  
60 x 30 x 12

Antal pr. m<sup>2</sup>: 13,89 stk.

Topplade  
60 x 30 x 10

## FARVER



Grå

Koks

## PASSER TIL →

Nordic Line fliser  
Modul 30, 40, 50, 60 og 90

side 6



# MODERN L-STØTTEMUR

## STØRRELSER

600 x 80  
1000 x 80  
1200 x 80  
1600 x 80

Fås som styrke 5 kN/m<sup>2</sup> og 20 kN/m<sup>2</sup>

## FARVER



Grå

## PASSER TIL →

Nordic Line fliser  
Herregårdssten  
Hjertingsten

side 6  
side 28  
side 36



MODERN  
**TRAPPETRIN**

STØRRELSER

30 x 30 x 18	30 x 35 x 15	30 x 40 x 15	100 x 40 x 14
60 x 30 x 18	60 x 35 x 15	50 x 40 x 14	120 x 40 x 15
		60 x 40 x 15	



FARVER



Grå



Koks





# URBAN STØTTEMURE

Vær din egen indretningsarkitekt. Du kan nemt og hurtigt skabe flotte miljøer med de mange løsninger i vores URBAN-serie.

Stenen er meget fleksibel og nem at arbejde med. En del af støttemurene er udviklet med et unikt låsesystem.

Det betyder, at du kan bygge mure der hælder, trappende mure eller lodrette mure.





# URBAN ROYAL

## STØRRELSER

- 25 x 30 x 18,8 glat og knækket
- 25/22 x 30 x 18,8 glat (drejesten)
- 12,5 x 30 x 18,8 glat og knækket (endesten)
- 57,35 x 30 x 18,8 glat (hjørnestein)

Antal pr. m<sup>2</sup>: 21,5 stk.



## FARVER



Grå Koks

## PASSER TIL →

- Nordic Line fliser side 6
- Herregårdssten side 28
- Hjertingsten side 36



# URBAN HAVESTEN

## STØRRELSER

22 x 57,2 x 11

Antal pr. m<sup>2</sup>: 20,8 stk.

Havesten leveres som en dobbelt sten.  
Det betyder, at den skal knækkes, inden den bygges op.

## FARVER




Grå

Koks

## PASSER TIL →

Nordic Line fliser  
Herregårdssten  
Hjertingsten

side 6  
side 28  
side 36



# URBAN NORDIC BLOCK

## STØRRELSER

Murblok  
30 x 17,5 x 15  
15 x 30 x 15 (hjørnestein)

Antal pr. m<sup>2</sup>: 22,5 stk.

Topplade:  
31 x 60 x 7

## FARVER



Grå

Koks

## PASSER TIL →


Nordic Line fliser side 6  
Herregårdssten side 28  
Hjertingsten side 36



# CLASSIC STØTTEMURE

Flotte enestående udemiljøer kan skabes i vores CLASSIC-serie.

Både rustikke og stilrene løsninger med eller uden topplade. Låsekanten sikrer mod udskridning, og støttemuren er derfor bl.a. god til høje, lodrette mure.



CLASSIC  
**SUPER 8**

STØRRELSER

50 x 25 x 15

Antal pr. m<sup>2</sup>: 13,33 stk.

FARVER



Grå




Koks

PASSER TIL →

Nordic Line fliser  
Herregårdssten  
Hjertingsten

side 6  
side 28  
side 36



# CLASSIC BB-MUR

## STØRRELSER

Murblok  
29 x 58 x 15  
29 x 58 x 15 (hjørnestein)

Antal pr. m<sup>2</sup>: 11,49 stk.

Topplade:  
60 x 31 x 7

## FARVER



Grå      Koks      Rødmix

## PASSER TIL →

Nordic Line fliser      side 6  
Herregårdssten      side 28  
Hjertingsten      side 36



# CLASSIC LOCK-BLOCK

## STØRRELSER

Murblok  
30 x 17,5 x 15  
15 x 30 x 15 (hjørnestein)

Antal pr. m<sup>2</sup>: 22,5 stk.

Topplade:  
31 x 60 x 7

## FARVER



Grå      Koks      Rødmix

## PASSER TIL →

Nordic Line fliser	side 6
Herregårdssten	side 28
Hjertingsten	side 36



# CLASSIC LOCK-BLOCK XL

## STØRRELSER

Murblok  
26 x 30 x 15

Antal pr. m<sup>2</sup>: 22,2 stk.

Topplade  
31 x 60 x 7

## FARVER



Grå      Koks      Rødmix

## PASSER TIL →

Nordic Line fliser      side 6  
Herregårdssten      side 28  
Hjertingsten      side 36





# CLASSIC TENSAR WALL®

## STØRRELSER

Murblok:  
40 x 20 x 15  
40 x 20 x 15 (hjørnestein)  
20 x 20 x 15 (endestein)

Antal pr. m<sup>2</sup>: 16,7 stk.

Topplade:  
40 x 20 x 15

## FARVER




Grå

Koks

## PASSER TIL →

Nordic Line fliser	side 6
Herregårdssten	side 28
Hjertingsten	side 36





# CLASSIC MAXI-BLOCK

## STØRRELSER

17,5 x 35 x 14 fas og brud

Antal pr. m<sup>2</sup>: 20,4 stk.

Brud: Afslåede kanter  
Fas: Affasede kanter

## FARVER




Grå



Koks

## PASSER TIL →

Nordic Line fliser side 6  
Herregårdssten side 28  
Hjertingsten side 36




# CLASSIC SCANSTONE®

## STØRRELSER

40/27 x 22 x 15  
20/13,5 x 22 x 15 (halve sten)  
13,3/26,6 x 22 x 15 (hjørnestein)

Antal pr. m<sup>2</sup>: 16,66 stk.


## FARVER



Grå Koks

## PASSER TIL →

Nordic Line fliser side 6  
Herregårdssten side 28  
Hjertingsten side 36





## Tegn dit haveprojekt

At gøre ude til hjemme kræver noget af dig. Af den måde du indretter dine miljøer på. De linjer du tegner, og den stemning du skaber.

Vi har udviklet en serie af produkter, som gør det nemmere for dig at skabe det rigtige udeliv for dig og din familie.

Det er det, vi hjælper dig med:  
At gøre ude til hjemme.

Brug de efterfølgende sider til at skabe inspirerende miljøer i din have.





## Tjekliste

- Fugesand \_\_\_\_\_
- Vaterpas \_\_\_\_\_
- Afrettersæt \_\_\_\_\_
- Gummihammer \_\_\_\_\_
- Murske \_\_\_\_\_
- Handsker \_\_\_\_\_
- Løftegrej \_\_\_\_\_
- Murersnor \_\_\_\_\_
- Opretholdelse af væskebalancen \_\_\_\_\_

## Råd og vejledning

### Fuger forhindrer kantafskalninger

Hvis stenene ligger helt tæt (knasfuge), kan der opstå kantafskalninger i toppen og i bunden. Fugerne skal kunne optage de små ikke synlige sætninger og sporkøring, der uvilkårligt vil komme med tiden på en belægning. Når en belægning påvirkes af et hjul på et tungt køretøj, vil overfladen få en elastisk nedbøjning på op til 2 mm, denne bevægelse skal også kunne optages i fugerne.

### Ukrudtsbekæmpelse

For at undgå at ukrudt spirer i fugerne, er det vigtigt at lave et godt forarbejde. Fyldte fuger forringer ukrudtets mulighed for at etablere sig og gør det sværere for ukrudtsfrø at lægge sig i fugen. Ved at feje belægningen ofte, stresses ukrudtet. Der hvor der er slid/trafik kommer der ikke ukrudt. Der bør laves en god afgrænsning op til beplantning. Det ukrudt der kommer skal bekæmpes så ofte som muligt, så det ikke udvikler sig og spreder flere frø. Er fugerne ikke helt fyldte, samles ukrudtsfrø i fugerne og kan spire i fred mellem stenene. Det er derfor meget vigtigt at sørge for, at fugerne altid er fyldte med et egnet fugemateriale.

### Mål/byggemål

Alle produkter benævnes med deres byggemål, f. eks 100 x 200 x 60 mm. Byggemålet er inkl. fugeknast og fuge (2-5mm). På deklARATIONERNE vil selve belægningsstenens mål fremgå, f.eks. for en 100 x 200 mm sten: 96,75 mm (+1,75 mm) x 196,75 mm (+1,75 mm). Det er ekskl. fugeknast, som typisk har en tykkelse på ca. 1,5 mm.

### Kalkudblomstringer

Vand i form af regn, kondensvand eller dug trænger ind i betonens porer og opløser delvist kalken. Opløsningen diffunderer til betonens overflade, hvor vandet fordampes og efterlader et hvidt, tungtopløseligt kalkslør. Kalken nedbrydes langsomt fra betonens overflade og vaskes væk af regnen og andre vejrpåvirkninger i løbet af 2-3 år. Det er ikke nødvendigt at tage forholdsregler imod udblomstringer. Det kan hjælpe at feje belægningen nogle gange med fugesand.

### Farvenuancer

Beton er fremstillet af naturmaterialer og følger derfor materialernes naturlige egenskaber, for at skabe et meget dynamisk farvespil i belægningen. Vore leverandører af cement, sand og grus forsøger at levere en vare, som sikrer så ensartet en produktion som muligt. Dette naturlige spil er mest tydeligt i nylagte belægninger og kan i visse tilfælde opfattes som en fejl i belægningen, men det er en del af det udtryk, som betonbelægninger har. Farvespillet sløres dog med tiden. For at mindske risikoen for et iøjnefaldende farvespil, er det vigtigt at tage sten fra flere paller samtidig ved nedlægningen, så stenene blandes mest muligt.

### Sådan opnås en flot betonoverflade

#### Før lægning

- Bestil alle betonsten mv. samtidigt, så det er fra samme produktion.
- Undgå al form for tilsmudsning.
- Lav en grundig planlægning, så korrekt placering, fald, opbygning og niveau af belægningen opnås.

#### Under lægning

- Tag fra mindst 3 paller ad gangen for at give et naturligt spil i belægningen.
- Lad ikke fugesand ligge på belægningen, fej ren efter fugning.
- Undgå al form for tilsmudsning.

#### Efter lægning

- Fjern eventuelt fremspirret ukrudt inden det breder sig.
- Efterfyld fuger efter behov.
- Fej jævnlige belægningen.
- Ret eventuelle lunger op, da de samler vand og smuds på belægningen.

Find flere råd og vejledninger på [www.rc-beton.dk](http://www.rc-beton.dk) og [www.rbr.dk](http://www.rbr.dk).





## UDSTILLING

### Middelfart

HUSET Middelfart, Hindsgavl Allé 2, DK-5500 Middelfart

Vores produkter forhandles hos førende bygge-  
markeder og trælastere.

Hvis ikke andet er oplyst, er alle mål angivet i centimeter.

Der tages forbehold for udgåede produkter, trykfejl  
samt for sortiments- og produkttekniske ændringer  
uden forudgående varsel.

## FARVER

Sten er en levende organisme. Det betyder, at sne,  
slud og solen kan få farverne på stenene til at variere.  
Derfor er de viste farver vejledende. Vi anbefaler altid,  
at du tager ud til en af vores forhandlere eller udstillere  
og ser på stenene. Angivelse af farverne i kataloget er  
ikke et udtryk for produktets udformning men tjener  
alene det formål at vise farven.

Ønskes produkter i andre farver, så er I velkomne til at  
kontakte nærmeste forhandler.

Se gældende prisliste på [rbr.dk](http://rbr.dk) og [rc.dk](http://rc.dk)



Betongruppen RBR A/S  
Industrivej 8  
DK-6800 Varde

Tlf: 7695 1122  
[www.rbr.dk](http://www.rbr.dk)



RC Beton A/S  
Bjerrevej 80  
DK-8840 Rødkærsbro

Tlf: 8665 8055  
[www.rc.dk](http://www.rc.dk)

